

柏山精密机械(昆山)有限公司

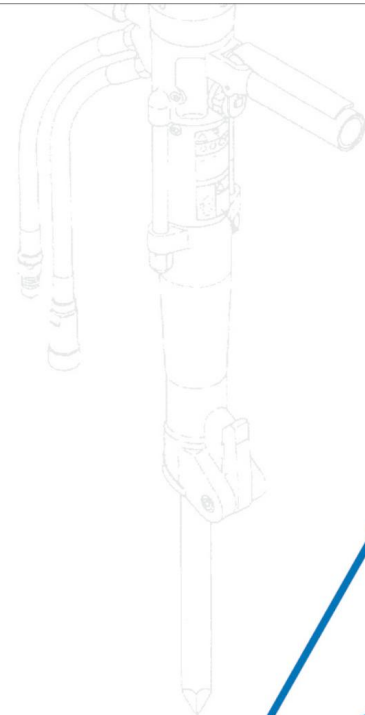
地址: 江苏省昆山市长江北路938号(陆杨开发区)

TEL: 0512-57645971

FAX: 0512-57647205

邮箱:sales@kunshanbaishan.com

网址: [Http://www.kunshanbaishan.com](http://www.kunshanbaishan.com)



柏山精密机械(昆山)有限公司

KASIYAMA PRECISION MACHINERY(KUNSHAN)CO.,LTD

内容及参数如有变更, 恕不另行通知



公司简介 Introduction company

柏山精密机械(昆山)有限公司 是一家专业生产小型建筑机械的制造厂家及销售商, 位于国家级开发区、国家园林城市——江苏昆山市, 东临上海, 西临苏州, 水陆空交通发达、便利。

公司成立于1999年, 属外商独资企业, 主要经营: 原装进口小型路面养护设备、消防器具、园林机械等三大类; 公司产品种类丰富涉及业界广泛, 产品主要应用对象为道路养护、市政工程、地震救援、铁路检修、自来水管网维修、电力、天然气管抢修等多行业;

本公司集工、贸、商于一体, 自营进出口, 并引进先进的管理方式, 通过了ISO9001质量认证, 形成了完善的销售及售后体系, 经销商遍布全国各省市, 组成了覆盖全国的销售服务网络, 保证了及时的交货和维修服务;

本公司以“公平、诚信、服务至上”为原则, 以“卓越设计、精益制造、关注细节、持续改善”为产品理念, 将一如既往的向广大用户提供可信赖、高品质的柏山品牌(NKY)系列产品。

我们的优势: 产品的丰富多样、合理的价格、高水准的服务;

我们承诺, 将为提高用户的满意程度和强化自身的管理而不懈努力!

柏山精密机械(昆山)有限公司热忱欢迎国内外宾客考察合作!



已通过ISO9001:2000质量管理体系认证



液动力站/Hydraulic Power Units



UH070
液动力站
POWER UNIT

技术参数

发动机	9HP/3600	流量	L/min	20-25
最高压力	mpa 11.7	延长油管	m	5
质量	Kg 40	外形尺寸	mm	615x480x590

采用日本罗宾EX21发动机, 使用风冷, 燃烧效率高, 重量轻, 坚固耐用。

特点

- 1、多样性, 多种工具可以用这个动力站驱动。
- 2、冬季不结冰。即便在恶劣环境中, 如霜冻或天气炎热的天气, 也可照常工作。
- 3、效率高、耗油量小, 易损件少, 维护保养方便, 运行成本低。
- 4、噪音低, 散热效果好。
- 5、尺寸小、可装进小货车或消防车的预留空间。
- 6、便携性、可在工作现场像小车一样移动。整体结构紧凑, 运输方便; 手推式钢架, 移动快捷。

适用范围

适用于地震抢险救援, 路面抢修, 道路施工, 能破碎水泥和沥青混凝土等多种用途。



NKY-030
液动力站
POWER UNIT

技术参数

发动机	13HP	流量	L/min	25-30
最高压力	mpa 13.5	延长油管	m	5
质量	Kg 80	外形尺寸	mm	707x540x680
额定转速	r/min 3600	活塞排量	ml	404
发动机功率	KW 9.6	冷却功率	KW	6

采用本田GX390发动机, 使用风冷, 燃烧效率高, 重量轻, 坚固耐用。
可选配双回路

适用范围

适用于地震抢险救援, 路面抢修, 道路施工, 能破碎水泥和沥青混凝土等多种用途。



NKY-0232
液动力站
POWER UNIT

技术参数

发动机	18HP/3600	流量	L/min	26-35
最高压力	mpa 175	延长油管	m	5
质量	Kg 99	外形尺寸	mm	707x540x745
启动方式	电启动			

采用原装进口百力通发动机, 使用风冷, 燃烧效率高, 重量轻, 坚固耐用。
可选配双回路

适用范围

适用于地震抢险救援, 路面抢修, 道路施工, 能破碎水泥和沥青混凝土等多种用途。



BH230

BH05S

BH163

BH201

液压破碎镐
HYDRAULIC BREAKERS

破碎镐技术参数

型号	BH05S	BH163	BH201	BH230
外形尺寸 mm	94x138x400	604.5x412	682x420	645x421
质量 Kg	5.5	16	21	22
所需流量 L/min	20.5	22	20.5	25
打击数 bpm	2450	1700	1800	1400

产品性能特点

体积小, 重量轻、适合亚洲人身型使用、配有蓄能器、具有拔群的高度破碎能力; 排气噪音低、振动度低, 不冻结、寒冷地域也可作业, 液压油润滑功能、不需特别养护。

应用范围

特别适用狭小空间作业, 操作简单, 可实现多种方式操作(如, 卧式, 侧躺式, 蹲坐式等)实现横向作业, 降低因抢险救援时复杂环境带来的不利, 从而提高救援速度;



DH-204

液压凿岩机
ROCK DRILL

技术参数

型 号	DH-204	
质 量	Kg	20
外 形 尺 寸	mm	L626×W412
扭 矩	rmp	0-400
所 需 流 量	L/min	20-25
镐钎柄尺寸	mm	108(Hex.7/8")

★品牌专利特性-机身内置空压机, 无需外部排气作业中可便于粉尘等杂质排出, 此技术为国际领先水平;

使用范围

- 一、钢筋混凝土基础/结构的拆除与局部改造 广泛用于各种钢筋混凝土基础(如锅炉、各种重型设备、塔吊、大坝、水电站水工建筑、桥墩等)拆除与局部改造;
- 二、钢筋混凝土地面/墙体的拆除
- 三、室内或狭窄空间混凝土结构拆除, 重量轻、体积小、便于操作、特别适用室内或狭窄空间中的拆除作业(如地铁、厂房/楼内、隧道内等)


可供破碎镐、凿岩机等搭配使用

液压工具配件



可供切割机、开槽机、手提式圆盘锯等搭配选择

切割系列刀片



CH130
手提式液压切割机
CUT-OFF SAW

技术参数

型号	CH130	
重量	Kg	8
外形尺寸	mm	L602×W207×H315
回转数	rpm	3200
锯片尺寸	mm	305

产品特点

重量轻且体积小最适宜狭小处切割, 液动力驱动, 噪音低, 切断力强; 不怕水, 操作简单, 比内燃式的机型更容易保养, 最适合紧急救援抢险;

使用范围

可对钢筋混凝土、钢棒和管子进行精确切割, 可选配砂轮锯片或金刚石锯片。由液压马达直接驱动的锯片可保证3200rpm的转速, 工效高且不易发生抱锯。

技术参数

型 号	NKY-GC500	
质量	Kg	12
外形尺寸	mm	600x300x320
所需流量	L/min	20-25
额定转速	r/min	1400
油泵	mp	21
工作温度	℃	>60
切割深度	mm	490
链板长度	mm	600

产品特点

液压驱动动力, 需带水切割, 主要针对切割混凝土、钢筋混凝土、管道、砖石、石头和其它石材。切割速度快、没有爆破噪音、减少粉尘污染等, 尤其适用于抢险救灾工作;

应用范围

地震抢险, 墙壁开洞、水泥管切割、建筑拆除、房屋改造、地面修整等现场机动救援作业。用于混凝土构件的部分切割、拐角和插入切割, 操作灵活, 经常用于抢险, 快速切割各种构件救人





PH-300
污水泵
WATER PUMP

技术参数

型号	PH-300
质量	Kg 12.4
外形尺寸	mm L430×W275×H190
所需流量	L/min 20.5
出水口直径	mm D75(3")
最大抽水量	L/min 780
最大扬程	m 20

应用范围

解决施工过程中出现的渗水、排水等应急事件；

产品特点

液压力驱动，不易损坏，体积小，排水力强，可接20米延长油管，排污方便，保养便捷，移动方便；




KH-180型
打桩机
HYDRAULIC PILE DRIVER

技术参数

型号	KH-180
质量	Kg 23
外形尺寸	mm L597×W272
所需流量	L/min 18-22
打击数	bpm 1700
标准夯径	mm 80
可选夯径	mm 100,120

产品优势

解除打桩作业的繁重体力劳动，重量轻，打击力强；
使用单管套头、可打入单管；
最大夯打直径φ120mm（标准φ80mm）



NKY-B400H
拔桩机
POST PULLER

技术参数

外形尺寸	mm 1040×370×350	拔桩直径	mm φ50-φ250
流量	L/min 25-30	质量	Kg 50

匹配动力站 NKY-030、本田GX390发动机 空冷4冲程、13HP

产品特性

产品使用灵活方便，可直接连接液压力站使用，拔桩能力最大可达4500KG，应用于多种不同形状管桩，保养简单，维修成本低；

适用范围

拔各种不同形状的标记桩和护栏桩



OH-1
液压挖孔机
HYDRAULIC EARTH DRILL

技术参数

型号	OH-1
质量	Kg 14
外形尺寸	mm L385×W580
挖掘直径	mm D100-D250
所需流量	L/min 9.5-25
挖掘扭矩	n.m 88
回转速	rpm 300
最大深度	m 4

产品可实现横向挖掘、纵向挖掘可自由作业；

产品应用

- 1、上下水、煤气管道施工的横向挖掘：
挖掘直径有3种可选（φ100mm、150mm、250mm）可掘进3-4米；
开口小、孔径仅需500mm；可加长刀杆，进行连续挖掘；
- 2、植树或施肥、建筑立柱、可垂直挖掘：
丰富的组件选购（可选30、50、75、100、150、200、300、400mm）
手柄可实现正反转简单的切换；可连接刀杆，实现更深入的挖掘；



MPR-60
液压高枝剪
HYDRAULIC LOOPER

产品参数

型号	MPR-60
质量	Kg 4
全长	mm L2235
最大压	Kgf/cm ² 力140
工作压力	Kgf/cm ² 70-140
所需流量	L/min 15-30
最大切削径	mm 58
轴芯材料	EPR

品牌优势

液压高枝剪---园林园艺修剪工具，主要针对小树高空枝条进行剪除作业。
广泛应用于冬季果树剪枝、市政园林、苗圃、花圃等场合的剪枝工作。

产品特点

使用液压高枝剪，站在地面即可轻松修剪高枝，同时不再使用肌肉力量，可显著提高剪枝效率、减轻果农劳动强度、减少人工雇用开支并降低人工剪枝爬树危险系数。



BG231
内燃式破碎镐
ENGINE BREAKER

技术参数

型号	BG231	
外形尺寸	mm 800×458×323	
质量	Kg 23	
发动机	型号	罗宾EC04, 2冲程, 排气量: 80cc
	输出功率	2.0 Ps/7000r.p.m
	起动方式	反冲式起动
	燃料箱容量	L 1.1
	燃料	混合油: 汽油:机油=25:1
燃料消耗量	L/h 1	
化油器	隔膜式	
打击数	bpm 1200	
打击能	J 60	
镐杆尺寸	mm 153(φ35)	

※打击部份润滑油 型号: 10W-30
规定容量约0.15L、消耗量约0.04L/h

Bg231型内燃式破碎镐产品优势:

- (一) 多年累积的技术结晶
Bg231型内燃式破碎镐经过十几年的不断技术完善和创新，由电动大型破碎镐而演变成当今的内燃式小型化的破碎镐；
- (二) 超群的机动性及便利性
最适合于野外无电源，狭窄工地及移动频繁的工程
- (三) 起动方便，操作简单
本体与发动机之间采用离心离合器，启动方便；
此外，打击控制容易，安全性高，镐杆的安装简单。
- (四) 重量轻而打击能大
本体采用轻量、高强度的材料，重量仅为23KG，而打击能却达60J；
- (五) 发动机采用罗宾发动机，寿命长
本体机构简单，零部件少，配件管理更简单。
适用范围：公路、铁路、消防等行业破碎路面、墙体破碎及拆除等多样性使用；



NKY-120W
混凝土切割机
CONCRETE CUTTER

技术参数

型号		NKY-120W
自重	Kg	53
尺寸	mm	L700×W390×H900
最大切深	mm	70~105
行走方式		手推式
发动机		本田GX160
功率	KW	4.1
燃料		汽油
燃料箱容积	L	3.6

产品特点

- 高强度树脂水箱消除了生锈的烦恼，耐撞击。
- 刀片护罩采用易安装，使刀片的装卸轻松自如。
- 切割深度有操作手柄直接控制，使操作简单易行。
- 采用全手动操作方式，使切割精度更高，操控更方便。
- 四冲程环保型本田发动机，噪音低，油耗少，动力强劲，为机器的正常运转提供稳定的动力。
- 高强度水箱，喷淋式冷却刀片、配备的附加特征，诸如停车制动器、吊钩等

应用范围

- 多种形式路面的伸缩缝切割和沥青路面修补时的切割。

技术参数

型号		NKY-140W
自重	Kg	123
尺寸	mm	L1005×W540×H955
最大切深	mm	70~125
行走方式		半自动
发动机		罗宾EY28
功率	KW	5.5
燃料		汽油
燃料箱容积	L	6

产品特点

- 高强度树脂水箱消除了生锈的烦恼，耐撞击。
- 刀片护罩采用易安装，使刀片的装卸轻松自如。
- 切割深度有操作手柄直接控制，操作控制扶杆全部集中在机器上部，使操作简单易行。
- 采用全手动和半自动操作方式，使切割精度更高，操控更方便。
- 四冲程环保型罗宾发动机，噪音低，油耗少。动力强劲，为机器的正常运转提供稳定的动力。
- 高强度水箱，喷淋式冷却刀片、配备的附加特征，诸如停车制动器、吊钩等

应用范围

- 多种形式路面的伸缩缝切割和沥青路面修补时的切割。



NKY-140W
混凝土切割机
CONCRETE CUTTER

技术参数

型号		NKY-180W	NKY-220W
自重	Kg	138	141
尺寸	mm	L1005×W540×H1005	L1125×W540×H1005
最大切深	mm	70~175	70~215
行走方式		半自动	半自动
发动机		本田GX390	本田GX390
功率	KW	9.6	9.6
燃料		汽油	汽油
燃料箱容积	L	6	8

产品特点

- 高强度树脂水箱消除了生锈的烦恼，耐撞击。
- 刀片护罩采用易安装，使刀片的装卸轻松自如。
- 切割深度有操作手柄直接控制，操作控制扶杆全部集中在机器上部，使操作简单易行。
- 采用全手动和半自动操作方式，使切割精度更高，操控更方便。
- 四冲程环保型本田发动机，噪音低，油耗少。动力强劲，为机器的正常运转提供稳定的动力。
- 高强度水箱，喷淋式冷却刀片、配备的附加特征，诸如停车制动器、吊钩等

应用范围

- 多种形式路面的伸缩缝切割和沥青路面修补时的切割。



NKY-180W
NKY-220W
混凝土切割机
CONCRETE CUTTER



振动平板夯
PLATE COMPACTOR

技术参数

型号	NKY-7W	NKY-8BW	NKY-9W	NKY-12W
重量	Kg 60 (67)	80 (87)	90 (97)	110 (117)
长×宽×高	mm 840×400×825	1020×400×850	1020×480×850	830×500×850
打击板尺寸	mm 525×350	585×400	585×480	650×550
前进速度	m/min 24~27	22~25	22~25	17~20
击振力	KN 10	16	18	20
振动频率	Hz 95	100	100	108.3
型号	气冷，4冲程本田汽油机GX160	气冷，4冲程本田汽油机GX160	气冷，4冲程本田汽油机GX160	气冷，4冲程本田汽油机GX160
功率	KW 4.1	4.1	4.1	4.1
燃料	汽油	汽油	汽油	汽油
油箱容量	L 3.6	3.6	3.6	3.6
搬运车	自由选择	自由选择	自由选择	自由选择

产品特点

- 压实面积大 作业速度快
- 工作效率高 底板压实耐用
- 水箱(W型)有塑料制成，没有生锈之烦恼
- 中心打击、压实力大、安定性好、重量轻、操作方便等优点

应用范围

- 高速公路路基边缘、桥梁等接缝处回填的压实，以及公路市政的路面的养护。



RP-6
前后进平板夯
REVERSIBLE COMPACTOR



RP-150C
前后进平板夯
REVERSIBLE COMPACTOR

技术参数

型号		RP-6C	RP-150C
重量	Kg	60	170
长×宽×高	mm	840×700×350	1090×840×500
打击板尺寸	mm	470×350	700×500
运行速度	m/min	0~17	0~20
振动频率	Hz	70	90
击振力	KN	16	30
发动机		气冷、4冲程罗宾汽油机EY15D	气冷、4冲程本田汽油机GX270
功率	KW	2.6	9.0
启动方式		反冲启动方式	反冲启动方式
油箱容量	L	2.8	6.0

适用工况范围

- 用于夯实泥土、碎石、高速公路路基边缘桥梁等接缝处回填的压实，以及公路、市政路面的养护



搬运车选配
NKY-75FD、80FD
内燃式冲击夯
TAMPING RAMMER

技术参数

型号		NKY-75FD	NKY-80FD
自重	Kg	75	80
尺寸			
整机尺寸	mm	750x460x1100	750x460x1100
打击板尺寸	mm	340×285	340x300
打击频率	Hz	11~12	12~14
性能			
跳高	mm	50~80	65~80
打击力	KN	15	18
发动机		4冲程EH12D	4冲程EH12D
功率	kw	2.9	2.9
燃料		汽油	汽油
燃料箱容积	L	3.0	3.0

品牌优势

- 柏山系列冲击夯采用封闭式齿轮传动方式，传动可靠，功耗低，冲击力强，机体采用双空滤，整体使用寿命比同类产品寿命更长。

应用范围

- 适用于狭窄场地。如路基边沿、涵洞的回填压实、各种管道沟槽周围及上部的地基压实



NKY-25H

手扶单钢轮压路机
VIBRATION ROLLER SINGLE DRUM

技术参数

型号	NKY-25H	
重量	Kg	260
主要尺寸	全长	mm 1535
	全宽	mm 650
	全高	mm 985
	本体高	mm ---
	地面最低高度	mm 90(支持)
	滚轮尺寸 (直径×宽)	前轮 mm $\phi 450 \times 560$ 后轮 mm $\phi 100 \times 440$
性能	前进速度	前进 km/h 0~2.8 后退 km/h 0~2.8
	爬坡能力	≤ 20
	压实面积	mm 560
	最小回转半径	m 1.6
	起振力	KN 10
	起振数	Hz 74.3
线压	静线压	N/cm 39.2
	动线压	N/cm 194.2
引擎	型号	气冷、本田汽油机GX160
	总排气量	L 0.163
	启动方式	反冲启动方式
	燃料	汽油
	持续标定功率	KW 4.1
容量	箱容量	L 3.6
	机油容量	L 0.8
	水箱容量	L 20

产品特点

- 采用前置钢轮以防止前后翻转，带有钢轮削边，折叠式手柄和中央吊环；
- 行走的驱动系统采用全封闭式，加强了相关部件的使用寿命，以便连续操作和提高工作效率。全封闭式钢轮是免维护的，排除了尘土及油脂的积聚，减少维护时间及提高生产力。
- 可调节高度和可折叠的操作的把手，能为操作人员带来舒适的工作环境。把手垂直折叠时亦便于运输和储存。
- 防锈涂层的水箱容量大，减少来回补水的麻烦，使机器可更多时间连续操作，提高工作效率。快速的洒水系统和管路上的过滤网非常容易清洗，大大减少故障机会。



NKY-SY03

融雪剂撒布机
SNOW SALT SPREADER

技术参数

型号	NKY-SY03
容积	0.3m ³
整机尺寸	1190 mm * 685 mm * 1150mm
出料方式	垂直螺旋式
出料角度	0-180°可调
马达	12V(或24V)封闭式直流马达
控制器	无级变速,带过载保护功能
重量	68kg
料仓材质	聚乙烯
有效撒布宽度	9M
最大撒布宽度	12M

本品为盘式撒布设备,选用离心力抛射的作业原理,经过料仓的融雪剂被送入盘式撒布设备后,在高速旋转抛盘的离心力作用下被抛出,转速越高抛程越远。有效避免了融雪剂的浪费,保证融雪剂的均匀撒布,单位面积可节约融雪剂40%以上。

适合于各等级公路、城市道路、机场、广场、景区道路融雪使用。

产品特点:

- 1、工作效率高,撒布效果好,节省人力,撒布宽度可调节,撒布均匀。
- 2、出料斗采用聚乙烯材料制成,主要部件静电喷塑,提高了整机的抗腐蚀性和使用寿命。
- 3、与同类设备相比突显了它的灵活和方便性,并可与多种轻型汽车配合使用。
- 4、下料斗倒V型垂直设计,料仓内配备12V(可配备24V)旋转马达,采用螺旋输送式出料。
- 5、控制器无级变速,带有过载保护功能。



NKY-7E

双钢轮振动压路机
VIBRATION ROLLER DOUBLE DRUM

技术参数

型号	NKY-7E	
自重	Kg	730
尺寸	长*宽*高	mm 2440 × 729 × 1100
	滚轮尺寸 (直径*宽)	前轮 mm 405 × 650
		后轮 mm 405 × 650
	性能	激振力
振动频率		Hz 55
行速		km/h 0~3.5
静线压		N/cm 55.6
动线压		N/cm 209.4
爬坡能力		≤ 20
发动机	发动机型号	久保田EA330-E3-NB1
	启动方式	电子启动
	功率	KW 5.1
	燃料	柴油
	燃料箱容积	L 4.8

产品特点

- 电子启动,全液压操作系统,双轮独立自动喷淋装置
- 发动机采用全进口久保田柴油机,动力强劲;
- 最大级别的激振力
- 柏山选择最适合的激振力,以同等机械中激振力最大而骄傲。
- 操作和安全性
- 采用大型的树脂水箱安置在离手较远的地方,提高了作业性。
- 水平握柄型的操作扶杆也变得越发成熟,增强了扶杆刚性、安装位置更完善。简洁而巧妙的车轮锁式装置实现了压路机的刹车功能。采用依赖性高的固定扶杆,使倒退作业时也十分安全。
- 保养和依赖性
- 配置标准节油机油箱,除油量的保养容易进行之外,机油耐用性,油温上升可减轻油泵的负担。发动机和油泵设计在同一轴线上。削减零件数量,防患于未然。起振体采用机油循环式,使保养自由化。



NKY-40E

沥青撒布机
ASPHALT SPRAYER

技术参数

外形尺寸	mm 1100 × 390 × 900	行走方式	手推式
圆形撒布	L/min 1.8-2.8	扇形撒布	L/min 3.2-4.3
启动方式	手动式、电动式	把手长度	m 2.2
质量	Kg 50	容积	L 26

产品特点

- 采用喷淋式喷嘴,使乳化沥青均匀的散布在需要修补的路面上。
- 作业结束后,采用附置气泵把管子及喷嘴内的乳化沥青排除干净,使管子、喷嘴保持畅通。
- 加压采用附属空气泵,操作简单、轻松。
- 配带压力表与压力限位开关,一看即明白。

适用范围

- 最近合在狭窄的场所、道路修补与修复时使用。
- 配合柏山的红外线加热器,通过喷洒乳化沥青来修补沥青道路的坑洞、裂纹及对老化的路面进行翻新等。



产品图样: NKY-42TVE
LED指示牌
LED SIGN

技术参数

型号	NKY-42TVE	
启动方式	电动升降式	
LED指示部	指示文字※	4文字2段
显示色	双色显示屏尺寸 mm	1280×640(宽×高)
标示屏	标示屏尺寸 mm	430×430(宽×高)2面
回转警示灯(数)	个	18W×2
电源	V	DC12/24V
LED最大消费电力	W	355
升降用马达最大消费电力	W	300
外形尺寸	全宽 mm	1630
	全高 mm	2409
	最大升降高度 mm	4000
	全长(深) mm	1700
	质量 Kg	435
	工作温度 ℃	-10---+70
工作湿度 %	20---70	

LED系列电子显示屏。主要适用于公路交通维修保养时发布信息,显示有关内容,提醒车辆减速或绕道而行。广泛应用于高速公路的公路施工、市政施工、绿化施工时的警示标志

技术参数

设备名称	抢险照明灯	抢险照明灯	
品牌	相山	相山	
型号	NKY-400W-4B	NKY-1000W-B	
产地	江苏*昆山	江苏*昆山	
发电机	型号	NKY-SH3900EX	NKY-SH2900
	额定功率 KVA	2.6	2.1
	最大输出功率 KVA	3.0	2.4
	电压 V	220	220
	频率 Hz	50	50
	电压调节	AVR自动电压调压系统,保证电压稳定	AVR自动电压调压系统,保证电压稳定
	过流保护	无保险丝断路器	无保险丝断路器
	排量 ml	196	196
	油箱容量 L	15	15
	燃料类型	无铅汽油	无铅汽油
安定器	连续工作时间 h	11	8
	启动方式	手拉反冲式启动	手拉反冲式启动
	油位警报	有	有
	日本岩崎电气照明制品	2个	1个
	照明灯数	400W*4灯	1000W*1灯
	照明光通量 lm	3.6万*4灯	2.25万*1灯
	升降方式	伸缩式4段	伸缩式2段
升降操作方式	手动式	手动式	
防倒支脚	360°可变,可调整式	360°可变,可调整式	
运搬方式	手推式移动	手推式移动	

品牌优势

采用日本原装最新型岩崎安定器,质保10年,同行制品中质保期最久;安全性高:防止降落突然下落、采用三重保险装置,配有手动固定装置防倾倒支脚采用180度可调整的旋转支架;

产品特点

- 1、解决投光式灯具带来的刺眼,及对逆向行驶带来不便,给行人制造了安全的环境。
 - 2、360°大范围照明,无阴影,美化施工环境。
 - 3、可根据客户要求配置制作高杆移动照明车。
 - 4、升降方式简单,可选配手动式或电动式
 - 5、抗风能力强,野外施工中可抗击8级风力侵袭;
- 应用范围:道路、建筑、救急、机场等被广泛应用;



高杆照明灯
LIGHT TOWERS



NKY-φ150开槽机
路面开槽机
GROOVING MACHINE

技术参数

型号	NKY-150开槽机	
外型尺寸 mm	980×660×800	
重量 Kg	75	
动力来源	本田GX390	
发动机功率 KW	9.6	
锯片直径 mm	150	
锯片厚度 mm	4、8(选配)	

主要功能

适用于水泥和沥青路面裂缝的开槽工作。

应用范围

高速公路、国省道、县乡公路及机场道面裂纹、缝隙的扩大。

产品特点

采用本田发动机,动力强劲安全可靠。
高强度硬质合金刀片,高效耐用。
防尘罩板和防溅链有效减少粉尘和颗粒,环保、安全。
采用自行式,上下坡也轻松,高能率。
裂缝定位跟踪导向,保证落刀准确。



吹风机
BLOWER

技术参数

型号	HB2300	EB4300	EB7000
型式	手提	背负	背负
空气流量 m³/min	10	12	15
空气流速 m/s	59	88	72
发动机排量 cc	22.5	41.5	62.0
起动机	反冲起动机	反冲起动机	反冲起动机
燃油箱容积 L	0.75	2.0	2.2
自重 Kg	3.6	8.5	9.6
标准管径 mm	φ66	φ66	φ66

灌缝机技术参数

型号	NKY-100LD
发电机	本田2.2KW 输出功率:50HZ
电加热软管长度(m)	3.5
导热油用量(L)	15L
搅拌方式	自动搅拌
热熔釜容积	100L
送料泵	油循环加热泵
温控系统	电脑自动控制、数字液晶显示
加热方式	导热油间接加热和外置泵油循环加热
送料机构	外置式料泵,无极调速控制,可正反动作
灌缝料加热时间	常温下40分钟
重量	265KG
尺寸	1900*1050*130mm

产品特点:

- 1.采用不锈钢内胆,加热时间小于40分钟;
- 2.采用日本本田发电机,加热管长度3.5米;
- 3.独特的设计专利、外表简洁美观、小巧玲珑、价廉物美;
- 4.轻便灵活、操作简单;
- 5.选用优质不锈钢材料制作,经久耐用;
- 6.专业的隐蔽式设计,方便拆卸维修。

适用范围:

工程\道路、公路、市政机械等,本产品将燃烧器应用到小灌缝机上。



NKY-100LD
手推式灌缝机
CRACK SEALING MACHINE



RSD-20
自行式除线机
LINE CLEANER

技术参数

全长 全宽 全高	mm	1380x750x1110
重量	Kg	250
除线宽	mm	180
发动机	型式	空冷4冲程汽油发动机
	功率	9.0ps/3600rpm
	燃料箱 L	4.5
速度	km/h	0-3.5 (前后进共无阶段变速)
除线宽度	cm	15

产品特点

采用可替换刀具, 寿命超群, 费用减少采用自行车式, 上下坡也轻松, 高削手变速、停止、操作方便、手柄控制发动机采用电起动车具交换方便、长放式



NKY-CL-15DM
型热熔手推式划线机
MARKING MACHINE

技术参数

型号	NKY-CL-15DM	
釜容量	L	40
标线宽度	cm	10/15/20 (可调)
标线厚度	mm	1.5-2.5 (可调)
划线斗材质	优质合金钢	
涂敷速度	km/h	1-2.5
反光材料散布量	g/m	20-30
反光材料容量	L	9
装载气瓶	Kg	15

产品特点

小心轻便, 最适合于中小工程及写文字路面不良情况, 也能漂亮标画涂膜厚, 采用特殊螺栓简单的调整 (0-3mm) 燃烧器为新型的防风能力强, 火口清扫方便的燃烧器



NKY-OPM-700E
热熔式涂料加热釜
HYDRAULIC DOUBLE CYLINDER
THERMOPLASTIC PRE-HEATER

技术参数

型号	NKY-OPM-700E	
热熔釜容量	Kg	2 x 350
发动机	15 Hp 柴油发动机 (电启动)	
加热温度	℃	0-300
热熔釜材质	不锈钢缸体、高碳钢锅底	

产品特点

超群的溶解能力和良好的搅拌性能固体材料加入方便适当火力的喷火装置, 使材料均匀的溶解配置强力的驱动装置, 搅拌轻松



NKY-200C
小型铣刨机
CONCRETE SCARIFIER

柏山手扶式铣刨机

型号	NKY-200C	
特性	省时省力、搬动容易、操作省力	
刀杆数	根	4
引擎	美国BS先锋6HP	
可选引擎	重庆百力通、嘉陵本田	
铣刨宽度	mm	203、250 (可选)
性能优点	调节手柄轻松控制铣刨深度、可连接吸尘设备	
重量	Kg	61
用途	去除地面涂层、油漆、混凝土道路标线, 改造旧厂房地坪对表面进行轻度拉毛处理。	

产品特点

通过铣或刨的方式清除混凝土表面原有的覆盖物, 如油脂、粘着、交通标志线等。独有的刀轴铣破, 其旋转带动铣刨敲击工作面, 使得产生平整的纹路或拉毛等各种不同的表面。铣刨机铣刨深度在一定范围内可以控制。可更换各种铣力, 用于清洗、拉毛和铣刨。



NKY-500L*6
钻孔取芯机
CORE DRILLING MACHINE

技术参数

型号	NKY-300L x 6"	NKY-500L x 6"
重量	Kg 100	110
最大钻孔深度	mm 300	500
最大钻孔直径	mm φ 150	φ 150
发动机	罗宾EY20, 5HP, 4冲程	罗宾EH17, 6HP, 4冲程
刀具冷却	齿轮水泵自动注水	齿轮水泵自动注水
钻孔时固定	自身重力固定	自身重力固定
钻孔深度控制	手柄, 丝杆控制	手柄, 丝杆控制
工作尺寸	mm L960 x W580 x H915	L970 x W570 x H1020
工作高度	mm 940	1050

产品特点

- 操作简单, 方便灵活
- 刀具大小、钻孔深度可根据需求而定
- 施工方便, 不受场地条件限制
- 合理的机械结构, 易于维修, 使功率损耗降低, 使扭矩增大, 钻孔轻松。

应用范围

- 1、新铺路面取试样本, 结构分析;
- 2、设置道路标识牌、人行道隔离栏杆、护管、电线杆、高速公路安全分隔栏杆等钻孔作业。



NKY-1200HEC
环保型护栏清洗车
GUARDRAIL CLEANING TRUCK

技术参数

型号	NKY-1200HEC	
外形尺寸	mm	L5300xW2160xH2080
清洗刷	mm	直径x高=500x1200
清洗范围	mm	离地200-1800
转速	正反800-1500RPM	
供水能力	3-4KM/250L	
车速	km/h	27
续航里程	km	> 80
爬坡能力	%	20
液压力源流量	L/min	30
发动机品牌	百利通	
功率	HP	18

产品特点

- 一、具有先进性
 - 1、该装置是全液压, 电磁阀控制, 完成八个方位动作的最新栏墙清洗机械, 可完成的动作: 左右、上下、正反旋转、俯仰3°
 - 2、全部控制器都在驾驶室内一个人可轻松操作, 只要轻松的波动相应的电磁阀开关即可
- 二、安全性、有效性

清洗刷与被清洗物的接触, 不需要驾驶员来调节。只需拨动电磁阀开关就能使清洗刷与被接触物达到最佳的接触状态, 使清洗效果更清洁、安全, 不会出现碰撞现象;
- 三、多功能性
 - 1、当遇到难以清洗处, 保洁车上配有液压式高压水泵, 水枪, 清洗死角更方便
 - 2、车顶配有LED显示器, 使作业更加文明、安全;
- 四、环保性
 - 1、采用环保型电动车, 减少了CO2的排放,
 - 2、采用全封闭低噪音装置的液压力源使噪音降到60分贝以下
- 五、低成本作业

采用长效电源, 每充电6-8小时可行驶80KM
- 六、环境适应性强

-2040° C都可工作